

Jyske Capital

APRIL 2023

 JYSKE BANK

Aalborg Stiftsøvrighed
Thulebakken 1
9000
Aalborg
Danmark

Jyske Capital Clients
Jyske Bank A/S
Vestergade 8-16
DK 8600 Silkeborg
+45 89 89 70 43
cm.clientservice@jyskebank.dk
SWIFT: JYBADKKK
CVR: 17616617

Rapportering af kapitalforvaltning



Aalborg Stiftsøvrighed

Periode: 01.01.2023 - 30.04.2023

Rapportering på kapitalforvaltningsaftale med Aalborg Stiftsøvrighed

Hermed fremsendes rapportering på aftalen for perioden 01.01.2023 til 30.04.2023

Perioden har resulteret i et tidsvægtet afkast på 1,53% efter omkostninger.

Rapporten

Rapporten arkiveres i netbanken, og historiske versioner vil altid kunne findes her. Der findes forskellige tilvalgsmuligheder på rapporten og leveranceformen, blandt andet er der mulighed for at få rapporten i Excel.

Hvis I har ønsker om dette, eller andre forespørgsler, kan I kontakte undertegnede eller Client Service på 8989 7043 / cm.clientservice@jyskebank.dk.

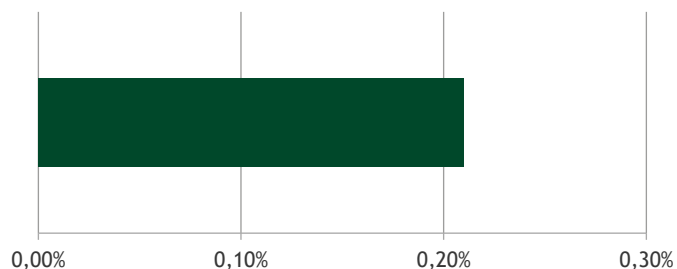
Med venlig hilsen

Indhold	Side
Porteføljeoverblik.....	4
Afkastoversigt.....	5
Tidsvægtet afkast.....	6
Resultatspecifikation.....	7
Beholdningsoversigt.....	8
Beholdningsspecifikation.....	9
Nøgletalsrapport.....	10
Transaktionsliste.....	11
Forklaringer til rapporten.....	12
Ansvarsfraskrivelse.....	14

PORTEFØLJEØVERBLIK

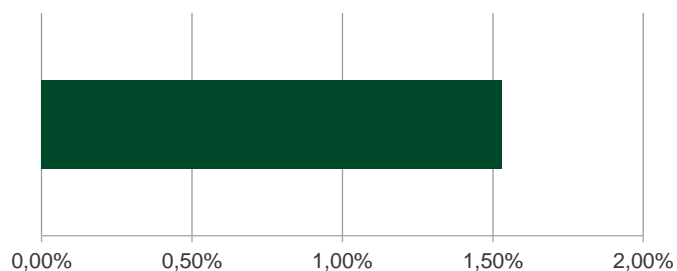
Afkast seneste måned pr. aktivklasse (01.04.2023 - 30.04.2023)

Aktivtype	Afkast	Afkast (%)
■ Obligationer Danmark	1.034.593,67	0,21
Total	1.034.593,67	0,21




Afkast år til dato pr. aktivklasse (01.01.2023 - 30.04.2023)

Aktivtype	Afkast	Afkast (%)
■ Obligationer Danmark	7.702.778,02	1,53
Total	7.702.778,02	1,53



Beholdningsoversigt pr. aktivklasse (30.04.2023)

Aktivtype	Markedsværdi	Andel (%)
■ Obligationer Danmark	489.994.241,40	100,00
Total	489.994.241,40	100,00



AFKASTOVERSIGT

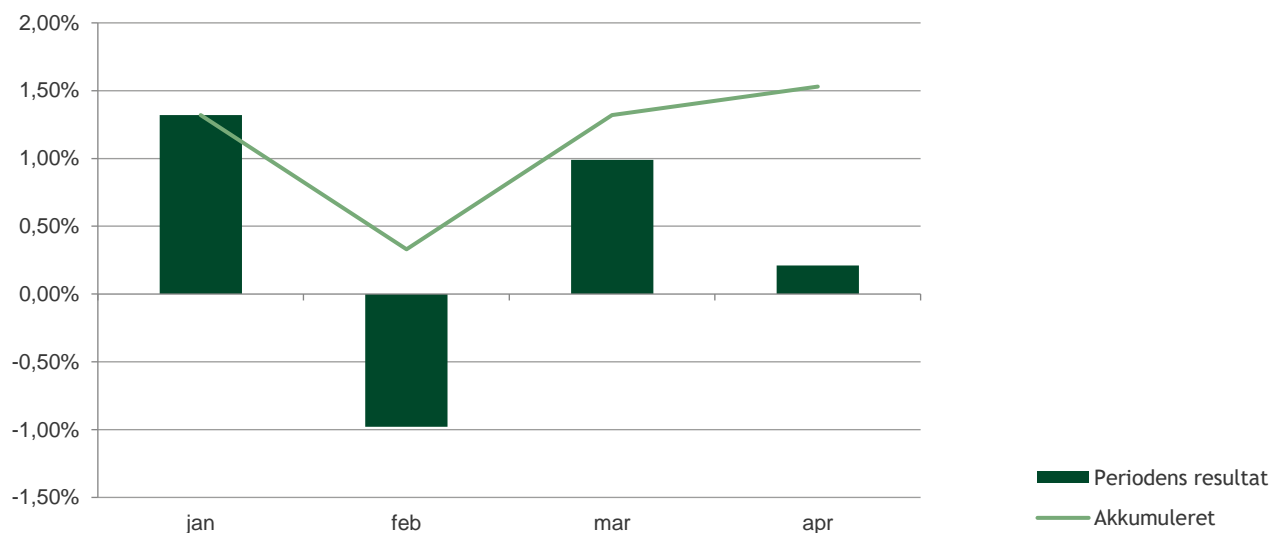
Afkastopgørelse

Formueværdi 01.01.2023		496.139.027,29
Gevinst/tab	2.717.664,02	
Rente	0,00	
Udbytte	4.985.114,00	
Refunderede gebyrer	0,00	
Udbytteomkostninger	0,00	
Gebyrer	0,00	
Resultat efter gebyrer		7.702.778,02
Hævet/indsat	-13.847.563,91	
Udbytteskat	0,00	
Depotflyt	0,00	
Formueværdi pr. 30.04.2023		489.994.241,40
Periodens afkast (tidsvægtet)		1,53%

Det totale porteføljeafkast inkluderer et gebyr på 0,00. Handelsomkostninger 0,00 er indregnet i resultatet. De samlede omkostninger i rapporteringsperioden er 0,00.

Ønsker du at få omkostningerne uddybet så kontakt gerne din rådgiver i Jyske Bank.

Tidsvægtet afkast



TIDSVÆGTET AFKAST (%)

Periode	Depot
01.01.2023 til 31.01.2023	1,32
01.02.2023 til 28.02.2023	-0,98
01.03.2023 til 31.03.2023	0,99
01.04.2023 til 30.04.2023	0,21
01.01.2023 til 30.04.2023	1,53

RESULTATSPECIFIKATION (01.01.2023 - 30.04.2023)

Værdipapir	Realiseret kursgevinst	Realiseret valutagevinst	Urealiseret kursgevinst	Urealiseret valutagevinst	Rente / udbytte	Refusion / gebyr	Samlet resultat	Afkast (%)
OBLIGATIONER DANMARK								
<i>Danske kroner</i>								
Kapf. JI Inst Stifternes Kapitaler (1) Oms.beg	-62.352,30	0,00	-610.406,86	0,00	4.985.114,00	0,00	4.312.354,84	1,70
Kapf. JI Inst Stifternes Kapitaler (2) Oms.beg	195.637,19	0,00	3.194.785,99	0,00	0,00	0,00	3.390.423,18	1,35
<i>Danske kroner total</i>	133.284,89	0,00	2.584.379,13	0,00	4.985.114,00	0,00	7.702.778,02	1,53
OBLIGATIONER DANMARK TOTAL	133.284,89	0,00	2.584.379,13	0,00	4.985.114,00	0,00	7.702.778,02	1,53
PORTEFØLJE TOTAL	133.284,89	0,00	2.584.379,13	0,00	4.985.114,00	0,00	7.702.778,02	1,53

BEHOLDNINGSOVERSIGT

Top 5 beholdninger (30.04.2023)

Aktivnavn	Markedsværdi	Andel (%)
Kapf. JI Inst Stifternes Kapitaler (1) Oms.beg	246.281.445	50,26
Kapf. JI Inst Stifternes Kapitaler (2) Oms.beg	243.712.796	49,74
Total	489.994.241	100,00



Allokering seneste år (31.05.2022 - 30.04.2023)



Primo Kontanter (01.01.2023)

Valuta	Beløb
DANSKE KRONER	496.139.027,29
KONTANTER TOTAL	496.139.027,29

BEHOLDNINGSSPECIFIKATION

Værdipapir	ISIN	Beholdning	Gns. købskurs	Kurs	Markedsværdi	Vedhængende rente	Markedsværdi inkl. vedhængende rente	Portefølje andel (%)
OBLIGATIONER DANMARK								
<i>Danske kroner</i>								
Kapf. JI Inst Stifternes Kapitaler (1) Oms.beg	DK0060231421	2.810.585,00	99,25	87,6264	246.281.445,45		246.281.445,45	50,26
Kapf. JI Inst Stifternes Kapitaler (2) Oms.beg	DK0060231504	2.742.898,00	98,87	88,8523	243.712.795,95		243.712.795,95	49,74
<i>Danske kroner total</i>					<i>489.994.241,40</i>		<i>489.994.241,40</i>	<i>100,00</i>
OBLIGATIONER DANMARK TOTAL					489.994.241,40		489.994.241,40	100,00
PORTEFØLJE TOTAL					489.994.241,40		489.994.241,40	100,00

NØGLETALSRAPPORT

Nøgletal vises kun for danske realkreditobligationer

TRANSAKTIONSLISTE

Handels dato	Valør dato	Værdipapir	ISIN	Transaktion	Antal	Kurs	Valuta kurs	Handelsbeløb	Kurtage	Andre omk.	Rente / udbytte	Total i valuta	Valuta	Total beløb
06.01.2023	10.01.2023	Kapf. JI Inst Stifternes Kapitaler (1) O	DK0060231421	Køb	70.000,00	88,4600	100,00	6.192.200,00				6.192.200,00	DKK	6.192.200,00
06.01.2023	10.01.2023	Kapf. JI Inst Stifternes Kapitaler (2) O	DK0060231504	Køb	70.000,00	88,1900	100,00	6.173.300,00				6.173.300,00	DKK	6.173.300,00
10.01.2023	10.01.2023	DANSKE KRONER		Indskud	12.365.500,00		100,00					12.365.500,00	DKK	12.365.500,00
06.02.2023	08.02.2023	Kapf. JI Inst Stifternes Kapitaler (1) O	DK0060231421	Køb	18.000,00	89,4623	100,00	1.610.321,40				1.610.321,40	DKK	1.610.321,40
06.02.2023	08.02.2023	Kapf. JI Inst Stifternes Kapitaler (2) O	DK0060231504	Køb	18.000,00	89,0362	100,00	1.602.651,60				1.602.651,60	DKK	1.602.651,60
08.02.2023	08.02.2023	DANSKE KRONER		Indskud	3.212.973,00		100,00					3.212.973,00	DKK	3.212.973,00
06.03.2023	08.03.2023	Kapf. JI Inst Stifternes Kapitaler (1) O	DK0060231421	Køb	12.000,00	88,2400	100,00	1.058.880,00				1.058.880,00	DKK	1.058.880,00
06.03.2023	08.03.2023	Kapf. JI Inst Stifternes Kapitaler (2) O	DK0060231504	Køb	12.000,00	87,5700	100,00	1.050.840,00				1.050.840,00	DKK	1.050.840,00
08.03.2023	08.03.2023	DANSKE KRONER		Indskud	2.109.720,00		100,00					2.109.720,00	DKK	2.109.720,00
22.03.2023	24.03.2023	Kapf. JI Inst Stifternes Kapitaler (1) O	DK0060231421	Geninv. udbytte	57.165,00	87,2042	100,00	4.985.028,09				4.985.028,09	DKK	4.985.028,09
23.03.2023	27.03.2023	Kapf. JI Inst Stifternes Kapitaler (1) O	DK0060231421	Udbytte			100,00				4.985.114,00	4.985.114,00	DKK	4.985.114,00
24.03.2023	28.03.2023	Kapf. JI Inst Stifternes Kapitaler (1) O	DK0060231421	Salg	-70.000,00	87,6783	100,00	6.137.481,00				6.137.481,00	DKK	6.137.481,00
24.03.2023	28.03.2023	Kapf. JI Inst Stifternes Kapitaler (2) O	DK0060231504	Salg	-70.000,00	89,0650	100,00	6.234.550,00				6.234.550,00	DKK	6.234.550,00
28.03.2023	28.03.2023	DANSKE KRONER		Udtræk	-12.372.116,91		100,00					-12.372.116,91	DKK	-12.372.116,91
14.04.2023	18.04.2023	Kapf. JI Inst Stifternes Kapitaler (1) O	DK0060231421	Køb	16.000,00	87,7200	100,00	1.403.520,00				1.403.520,00	DKK	1.403.520,00
14.04.2023	18.04.2023	Kapf. JI Inst Stifternes Kapitaler (2) O	DK0060231504	Køb	16.000,00	88,8900	100,00	1.422.240,00				1.422.240,00	DKK	1.422.240,00
18.04.2023	18.04.2023	DANSKE KRONER		Indskud	2.825.760,00		100,00					2.825.760,00	DKK	2.825.760,00
25.04.2023	27.04.2023	Kapf. JI Inst Stifternes Kapitaler (1) O	DK0060231421	Salg	-125.000,00	87,4377	100,00	10.929.712,50				10.929.712,50	DKK	10.929.712,50
25.04.2023	27.04.2023	Kapf. JI Inst Stifternes Kapitaler (2) O	DK0060231504	Salg	-125.000,00	88,4775	100,00	11.059.687,50				11.059.687,50	DKK	11.059.687,50
27.04.2023	27.04.2023	DANSKE KRONER		Udtræk	-21.989.400,00		100,00					-21.989.400,00	DKK	-21.989.400,00

FORKLARINGER TIL RAPPORTEN

Afkastprocent

Afkastprocenten angives som periodens afkast. Afkastet er opgjort som tidsvægtet igennem hele rapporten. Tidsvægtede afkast viser periodens afkast uden hensyntagen til hvor stor andel af porteføljen, der har været investeret på forskellige tidspunkter. Det tidsvægtede afkast er derfor uafhængigt af udtræk eller indskud i aftalen, og derfor den mest retvisende afkastprocent i forhold til investeringsbeslutninger truffet af Jyske Capital. Tidsvægtede afkast er derfor det mest anvendelige i sammenligninger med benchmark og på tværs af kapitalforvaltere.

Markedsværdi

Markedsværdien er opgjort på grundlag af seneste officielle lukkekurs, med mindre denne kurs er misvisende eller beregnet på grundlag af en atypisk omsætning. Markedsværdier pr. 31.12 er opgjort på grundlag af skattekurser fra VP. Ved Valutakurs anvendes Jyske Banks referencekurs, som er leveret af SIX Financial Information og er fastsat kl. 14:15. Den er angivet i "Beholdningsspecifikationen" i kolonnen "Værdipapir" i parentes efter valutabetegnelsen.

Vedhængende rente

Vedhængende rente for obligationer henviser til de renter, som porteføljen har optjent, men endnu ikke fået udbetalt.

Horisontafkast

Horisontafkast viser det forventede annualiserede afkast for en given obligation de næste seks måneder.

Varighed

Varighed er den officielle varighed, som fremgår af kurslisterne. Varigheden måles i antal år og angiver, hvornår investor har fået sin investering igen. Varigheden er også et risikomål, der angiver, hvor kursfølsom en obligation er over for ændringer i renten. Den officielle varighed tager ikke hensyn til optionselementet i konverterbare obligationer, hvorfor den ikke afspejler den korrekte risiko.

Modificeret varighed

Modificeret varighed beregnes ved, at dividere varigheden for den pågældende obligation med 1 plus den effektive rente på instrumentet. For konverterbare obligationer anvendes Jyske Banks model til beregning af modificeret varighed. Den modificerede varighed er også et risikomål, der angiver hvor kursfølsom en obligation er over for ændringer i renten.

Konveksitet

Kurskonveksiteten angiver ændring i kursrisikoen pr. nominel 100 kr. ved en parallelforskydning af rentekurven med 1%. Obligationer med negativ kurskonveksitet giver typisk et højere afkast end sammenlignelige obligationer ved uændret rente. Ved renteændringer i både op- og nedadgående retning vil afkastet typisk være lavere end på obligationer med højere (mindre negativ eller positiv) konveksitet.

OAS

Rentespænd til swapkurven. OAS (option adjusted spread) for konverterbare obligationer er modelafhængigt og siger derfor ikke noget i sig selv. Udviklingen i OAS over tid kan derimod bruges til at vurdere om en obligation er relativ dyr eller billig. Et voksende OAS tyder på, at obligationen er blevet billigere.

Benchmark

Benchmark er det sammenligningsgrundlag, der er defineret i "Aftalen om Kapitalforvaltning". Benchmarks repræsenterer de enkelte aktivklasser og viser markedsafkastet. Der er ingen investeringsomkostninger i et benchmark.

Udbytte

Udbytte indgår kun netto i kontantbeholdninger, mens afkastberegninger sker på baggrund af bruttoudbytte. Udbytteskat fremgår af afkastoversigten i rapporten sammen med hævede og indsatte beløb.

Kurs- og valutagevinst

Realiseret og urealiseret kurs- og valutagevinst er opgjort i forhold til værdien primo rapporteringsperioden eller værdien af køb foretaget i rapporteringsperioden. Eventuelle handelsomkostninger er indregnet.

Gennemsnitlig købskurs

Gns. Købskurs i "Beholdningsspecifikation" kan alene anvendes af lagerbeskattede kunder, da denne er et udtryk for den gennemsnitlige købskurs siden porteføljens start.

Total i valuta

Afregningsbeløb i den valuta som transaktionen er afregnet i (Transaktionsliste).

Valuta

Afregningskontoens valuta (Transaktionsliste).

Total beløb

Afregningsbeløb i rapporteringsvaluta. Hvis afregningskontoens valuta er den samme som rapporteringsvalutaen, svarer beløbet til Total i valuta. Hvis afregningen er sket over en konto i anden valuta, er beløbet omregnet til valutakursen på afregningsdagen (Transaktionsliste).

ANSVARFRASKRIVELSE

Denne afkastrapport bør ikke anvendes som bogføringsmateriale. Til dette formål bør fondsnotaer, kontoudtog og depotudtog benyttes.

Rapporten er baseret på informationer, som Jyske Bank finder pålidelige, men Jyske Bank påtager sig ikke ansvar for materialets rigtighed eller for dispositioner foretaget på baggrund af dettes informationer eller vurderinger.

Der kan være manglende eller fejlagtige beregninger, hvis depotet indeholder værdipapirer, hvor der indgår ikke afsluttede corporate actions.

Investering i finansielle instrumenter er behæftet med risiko og man kan risikere at miste hele eller en del af sin investering.

Historiske afkast og kursudvikling kan ikke anvendes som pålidelig indikator for fremtidige afkast og kursudvikling. Afkast og/eller kursudvikling kan blive negativ

Materialet er til personligt brug for Jyske Banks kunder og må ikke kopieres.